

# RX3

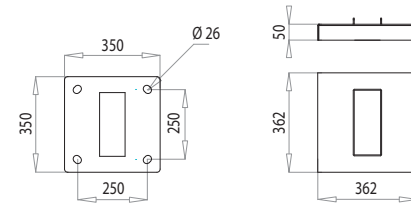

MOD 2.0 URBAN 250  
Palo rettangolare | Rectangular pole 250x100

Palo in alluminio a sezione rettangolare, realizzato in un unico tratto trafilato\*.  
I pali della serie RX3 fanno parte dell'apparecchio MOD 2.0 URBAN 250.  
Verniciatura a polveri poliestere.  
Cod. 01 RAL Standard  
Cod. 02, 03, 04 RAL su richiesta.

\* La serie RX3 è disponibile anche nella versione in acciaio. Per maggiori informazioni consultare la scheda tecnica (scaricabile dal sito [www.aecilluminazione.it](http://www.aecilluminazione.it)) e il listino prezzi.

*Rectangular cross section aluminium pole consisting of one single drawn section\*.  
The poles of the RX3 range are part of the luminaire MOD 2.0 URBAN 250. Polyester powder coating.  
Cod. 01 RAL Standard  
Cod. 02, 03, 04 RAL on request.*

\* RX3 series is also available in steel version. For more information please consult the technical data sheet (available on the website [www.aecilluminazione.com](http://www.aecilluminazione.com)) and the price list.



H altezze punto luce  
available luminaire heights

Valori espressi in metri | Measures in metres





# ACCESSORI ACCESSORIES

# RX3

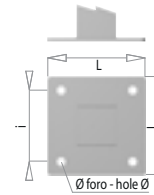
MOD 2.0 URBAN 250  
Palo rettangolare | Rectangular pole 250x100



## PORTELLA CON MORSETTIERA TERMINAL BLOCK WITH HATCH

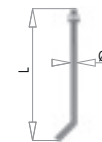
	Standard Standard
<b>RX3 4000</b>	MVE/416/00DIN
<b>RX3 5000</b>	MVE/416/00DIN
<b>RX3 6000</b>	MVE/416/00DIN

Disponibili a 1 o 2 fusibili - Available with 1 or 2 fuses



## PIASTRA - PLATE

	i	LxL	Ø Foro Hole Ø	Spessore Thickness
<b>RX3 4000</b>	250	350x350	26	20
<b>RX3 5000</b>	250	350x350	26	20
<b>RX3 6000</b>	250	350x350	26	20



## KIT TIRAFONDI - ANCHOR BOLTS

<b>L</b>	500
<b>Ø</b>	M 22

			<b>RX3 4000</b>	<b>RX3 5000</b>	<b>RX3 6000</b>
<b>DIMENSIONI DIMENSIONS</b>	<b>D1</b>	Tratto unico (Ø x spessore) Single section (Ø x thickness)	250x100x6 mm	250x100x6 mm	250x100x6 mm
<b>MATERIALI MATERIALS</b>		Tratto unico Single section	ENAW 6063 T66	ENAW 6063 T66	ENAW 6063 T66
<b>LAVORAZIONI FINISHING</b>	<b>A1</b>	Asola morsettiera Terminal block hole	250x80 mm	250x80 mm	250x80 mm
	<b>A2</b>	Asola ingresso cavi Cable slot	132x38 mm	132x38 mm	132x38 mm
	<b>T</b>	Messa a terra Grounding	Inserito filettato M10, zincato - M10 threaded, galvanized insert		
<b>ALTEZZA HEIGHT</b>	<b>H</b>	Altezza punto luce Luminaire height	4000 mm	5000 mm	6000 mm
	<b>H1</b>	Altezza portella Hatch height	1000 mm	1000 mm	1000 mm
	<b>H2</b>	Asola passaggio cavi Cable slot height	200 mm	200 mm	200 mm
<b>INTERRAMENTO IN-GROUNDING</b>	<b>P</b>		500 mm	500 mm	800 mm
<b>PESO WEIGHT</b>			54 kg	62 kg	77 kg

La scelta del palo è soggetta a verifica strutturale effettuata in base alla zona di installazione. AEC procede al dimensionamento e alla verifica della resistenza del sostegno secondo la normativa EN-40.

The pole must be chosen after a structural pole test depending on the area of installation. AEC verifies the dimensioning and the resistance of the column according to the EN-40 standard.

Valori espressi in millimetri | Measures in millimeters